

Sistema  
System

# Duro-Europa EP Paint



DURO-EUROPA

# Duro-Europa EP Paint



## Características Characteristics


- 
- › Pavimento de baixa espessura aplicado a rolo em duas camadas.
  - › Possibilita um acabamento colorido, contínuo e anti-pó.
  - › Acabamento liso ou texturado após adição de areias de silício.
  - › Sistema económico.
  - › Espessura entre 0.5 a 1mm.
  - › Impermeável, higiénico e de fácil limpeza.
  - › Decorativo com acabamento mate / meio-brilho.
  - › Boa resistência química.
  - › Excelente aderência.
  - › Boa resistência ao impacto.
  - › Alta durabilidade.
- › Consistent low thickness pavements applied by roller in two layers.
  - › Provides a colorful, continuous and anti-dust finish.
  - › Smooth finish or textured finish after addition of silicon sands.
  - › Economic system.
  - › Thicknesses between 0.5 to 1mm.
  - › Waterproof, hygienic and easy to clean.
  - › Decorative and protective with matt / half-gloss finish option.
  - › Good chemical resistance.
  - › Excellent adhesion.
  - › Good impact resistance.
  - › High durability.

## Cores RAL RAL Colors

---

Outras cores RAL sob consulta.  
Contacte o nosso departamento técnico.

Other RAL colors require  
consultation. Contact our technical  
department.




## Setores de aplicação Application Areas


- › Parques de estacionamento
  - › Garagens
  - › Oficinas de mecânica
  - › Centros logísticos
  - › Expositores
  - › Laboratórios
  - › Armazéns
- › Parking lots
  - › Garages
  - › Mechanics workshops
  - › Logistics centers
  - › Exhibition rooms
  - › Laboratories
  - › Warehouses

## Estrutura do sistema Structure of system

Duro-Europa EP  
Paint Decor



Duro-Europa EP  
Paint R10



Sistemas Systems		Duro-Europa EP Paint Decor	Duro-Europa EP Paint R10
Camada Layer	Função Function	Produto Product	Produto Product
<b>1. Base</b> Base	Primário de aderência Adhesion primer	<b>Duro-Europa Primer EP</b>	<b>Duro-Europa Primer EP</b>
<b>2. Intermédia</b> Mid	1ª demão pintura 1 <sup>st</sup> coat paint	<b>Duro-Europa EP Paint</b>	<b>Duro-Europa EP Paint</b>
<b>3. Decorativa</b> Decorative	Opção antideslizante Filler	—	<b>Duro-Europa Cargas 2</b>
<b>4. Acabamento</b> Finishing	2ª demão pintura 2 <sup>nd</sup> coat paint	<b>Duro-Europa EP Paint</b>	<b>Duro-Europa EP Paint</b>

Esta é a estrutura básica, dependendo das necessidades da obra pode variar tanto no número de camadas como na sua composição.

This is a basic structure, depending on the needs of the job the number of layers as well as in its composition can vary.

## Consumos para acabamento liso e textura média

### Consumption for smooth finish and medium texture

	Duro-Europa EP Paint Decor	Duro-Europa EP Paint R10		
Camada Layer	Produto Product		Utensílos de aplicação Application tools	Consumo aprox. (Kg/m <sup>2</sup> ) Estimated Consumption
<b>Base</b> Base	<b>Duro-Europa Primer EP *</b>	<b>Duro-Europa Primer EP *</b>	Rodo de borracha com passagem imediate de rolo de pelo curto Rubber squeegee followed by an immediate shorthaired roll pass by	0.35
	<b>Duro-Europa Cargas 2</b>	<b>Duro-Europa Cargas 3</b>	Polvilhadas até à saturação Sprinkled untill saturation	3.5
Varrer as areias em excesso, lixagem das cargas com lixa grão 20, seguida de aspiração / Sweep the excess sand, sand fillers with 20 grit sandpaper, followed by vacuum cleaning				
<b>Intermédia</b> Mid	<b>Duro-Europa EP Paint</b>	<b>Duro-Europa EP Paint</b>	Rodo de borracha com passagem imediate de rolo de pelo curto Rubber squeegee followed by an immediate shorthaired roll pass by	0.4
<b>Cargas</b> Cargas		<b>Duro-Europa Cargas 2</b>	Polvilhadas até à saturação Sprinkled untill saturation	3.5
Varrer as areias em excesso, lixagem das cargas com lixa grão 20, seguida de aspiração / Sweep the excess sand, sand fillers with 20 grit sandpaper, followed by vacuum cleaning				
<b>Acabamento</b> Finishing	<b>Duro-Europa EP Paint</b>	<b>Duro-Europa EP Paint</b>	Rolo de pelo curto Shorthaired roll	0.2

Cura completa do sistema após 7 dias a 20°C / Complete system cure after 7 days at 20 ° C

Os consumos tabelados são indicativos, resultantes de testes em laboratório e da nossa experiência prática. Na fase de aplicação estes valores devem ser ajustados, ao estado da base e às condições de obra.

\* Se o suporte apresentar humidade, deve consultar a folha de sistema Humid ou o nosso departamento técnico.

The presented consumptions are only indicative, result from laboratory tests and from our practical experience. At the application phase, these values must be adjusted to the state of the base and to other job conditions.

\* If the support is damp, please consult the Humid system sheet or our technical department.